

AUSGABE 01 | 2025

INGGRÜN

DAS MAGAZIN DER QUALITÄTS-GARTENBAUER



präsentiert von:



Stockreiter

stockreiter.de

GARTEN- GESTALTUNG

TITELTHEMA | S. 4

SPAGHETTI PUTTANESCA

REZEPT | S. 8

KLEIN, ABER OHO

BESONDERE GÄRTEN | S. 16



Liebe Gartenfreunde,

2025. Ein Vierteljahrhundert ist schon seit dem Millennium vergangen. Wahnsinn, wie die Zeit rast, oder? Und nicht nur die Jahrtausendwende ist 25 Jahre her. Auch das erste INGRÜN-Magazin ist damals erschienen.

Aber wir sind noch lange nicht am Ende und starten mit frischem Schwung ins neue Gartenjahr. Wir sind bereit, wir haben Lust und wir freuen uns, Ihnen wieder die neusten Infos aus der GALANET- und der Gartenwelt zu liefern. Worauf Sie sich in diesem Jahr auch freuen dürfen: Besondere Gärten, inspirierende Projekte, eine neue Rubrik, in der wir Ihnen unsere Lieblingspflanzen vorstellen und vieles, vieles mehr.

Einen guten Start ins Gartenjahr und viel Freude mit dem INGRÜN-Magazin!

Herzlichst
Ihr Peter Stockreiter
GALANET-Partner seit 2014



INHALT

- TITELTHEMA
- 04** GARTENGESTALTUNG

- REZEPT
- 08** SPAGHETTI PUTTANESCA

- PROJEKTVORSTELLUNG
- 10** EIN MODERNER RÜCKZUGSORT

- INSIDES
- 14** GALANET NEWS

- BESONDERE GÄRTEN
- 16** KLEIN, ABER OHO

- LIEBLINGSPFLANZE
- 18** LAGERSTROEMIA



IMPRESSUM
Ausgabe 01 | 2025 • Erscheint viermal jährlich **Herausgeber:** Lust auf Garten GbR | galanet.org | zentrale@galanet.org
Fotos: Bildrechtlich geschützt durch die Lust auf Garten GbR **Druck:** oeding print GmbH | oeding-print.de
Redaktion & Layout: NÖYLAND GmbH | noy.land • ingrueen@noy.land



DER TRAUM- GARTEN


ZUM GREIFEN NAH

Gärten erzählen Geschichten. Jeder Garten ist einzigartig und spiegelt die Persönlichkeit seiner Besitzer wider. Doch egal, ob modern, klassisch oder natürlich – eine durchdachte Gestaltung bildet immer die Grundlage für ein harmonisches Gesamtkonzept. In dieser Ausgabe widmen wir uns dem Thema Gartengestaltung und zeigen, wie individuelle Wünsche und Träume durch Kreativität und Fachwissen Wirklichkeit werden können.

GARTENSTILE

IM ÜBERBLICK

01



02



03



05



04

01 MODERNER GARTEN

Klare Linien, geometrische Formen, wenige Farben und ein minimalistisches Design zeichnen diesen Stil aus. Ideal für alle, die Ordnung und Struktur lieben.

02 NATURNAHER GARTEN

Sanfte Formen, vielfältige Pflanzkombinationen und ein lockerer, natürlicher Look, der Wildblumen und heimische Gehölze bevorzugt.

03 MEDITERRANER GARTEN

Warme Farben, Terrakotta-Töpfe, Olivenbäume, Lavendel und Naturstein – ein Stück Dolce Vita für zu Hause.

04 ASIATISCHER GARTEN

Zen-Atmosphäre mit Bambus, Kiesflächen, Steinlaternen und Wasserelementen, die Ruhe und Harmonie ausstrahlen.

05 LANDHAUSGARTEN

Üppige Beete mit Rosen, Stauden und Bauerngartenpflanzen, Natursteinwege und romantische Sitzplätze laden zum Verweilen ein.

ELEMENTE

DER GARTENGESTALTUNG



DAS GRÜN

Ein gepflegter Rasen bildet oft das Herzstück eines Gartens. Er kann als Spiel- oder Liegewiese dienen, lädt zum Toben und Entspannen ein.



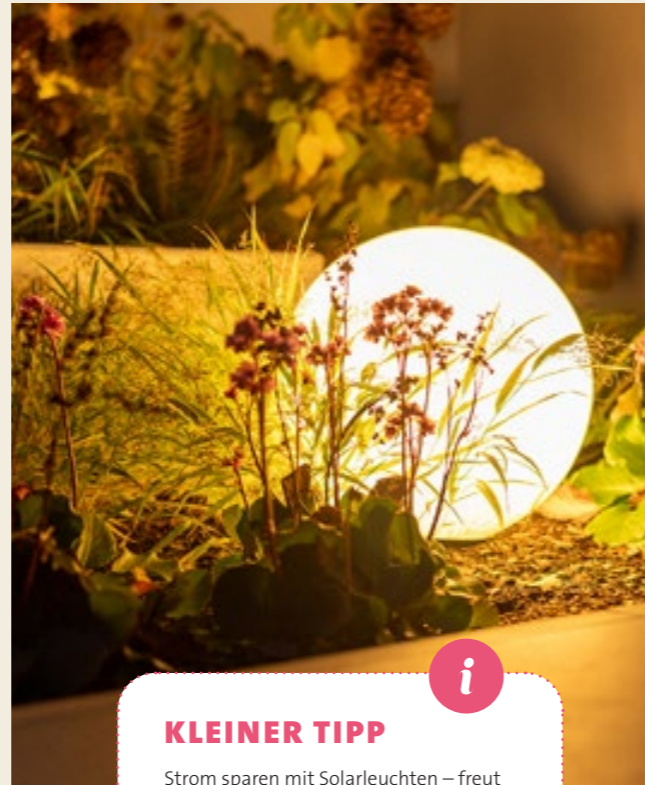
DIE PFLANZEN

Die Auswahl der Pflanzen beeinflusst den Look eines Gartens enorm. Blühende Stauden, immergrüne Sträucher, Ziergräser und heimische Gehölze sorgen für Abwechslung und Struktur.



DAS LICHT

Lichterketten, Spots oder Bodenleuchten schaffen am Abend eine gemütliche Stimmung und setzen Pflanzen und architektonische Elemente gekonnt in Szene.



KLEINER TIPP

Strom sparen mit Solarleuchten – freut die Umwelt und den Geldbeutel.



DIE MATERIALIEN

Holz, Metall, Naturstein, Beton – die Auswahl der Materialien setzt gestalterische Akzente. Sie können Wärme, Struktur oder eine moderne Note in den Garten bringen.



DIE TECHNIK

Bewässerungssysteme, Mähroboter und Beleuchtung mit Zeitschaltuhr erleichtern die Pflege und erhöhen den Komfort.



FAZIT:

DER WEG ZUM TRAUMGARTEN

Eine gelungene Gartengestaltung erfordert Zeit, Planung und Kreativität. Ob Neubau oder Umbau, der Garten sollte stets den eigenen Bedürfnissen entsprechen und eine harmonische Verbindung zwischen Haus und Natur schaffen. Mit der richtigen Kombination aus Stil, Materialien und Technik kann jeder Garten zu einem persönlichen Rückzugsort werden, der das ganze Jahr über Freude bereitet.



JÖRG FENGELS
Fengels Garten- und
Landschaftsbau e. K.
GALANET-Mitglied seit 2022

WAS COOKST DU?

REZEPTE AUS DER MITARBEITER-GARTENKÜCHE



Spaghetti Puttanesca

ZUBEREITET VON SABRINA SAHLE

Ein Gericht, das nach Sommerurlaub schmeckt und am besten mit einem Gläschen Rotwein auf der Terrasse zu genießen ist. Köchin Sabrina Sahle kümmert sich bei der Stockreiter GmbH normalerweise um Gartenplanung und Marketing, für dieses Rezept aber hat sie Adriano Celentano aufgelegt und die Kochlöffel geschwungen wie eine echte süditalienische Nonna.

ZUTATEN (4 PERS.)

3 EL Olivenöl
2 Knoblauchzehen
1 kleine Zwiebel
6–8 Sardellenfilets
(je nach Geschmack)
400 g gehackte Tomaten aus der Dose
70 g Oliven
(schwarz oder grün nach Geschmack)
1–2 EL Kapern
Frische Petersilie
Optional: etwas Agavendicksaft
zum Süßen
Salz, Pfeffer
500 g Spaghetti
Parmesan

ZUBEREITUNG

Öl in einer Pfanne erhitzen, Knoblauch hineindrücken, gehackte Zwiebel und Sardellen dazugeben. Alles kurz andünsten, bis sich die Sardellen aufgelöst haben. Zerkleinerte Kapern und in Scheiben geschnittene Oliven hinzufügen und ebenfalls kurz andünsten. Dann die Dosentomaten dazugeben und die Soße mit etwas Salz und Pfeffer abschmecken. Alles sanft köcheln lassen.

In einem großen Topf reichlich Wasser zum Kochen bringen, einen Esslöffel Salz hinzufügen und die Spaghetti darin „al dente“ kochen. Nach dem Abgießen etwas Kochwasser zur Seite stellen. Die Spaghetti mit der Soße vermengen und bei Bedarf etwas Kochwasser hinzufügen, um die gewünschte Konsistenz zu erreichen. Zum Schluss frische Petersilie untermischen und die Spaghetti sofort servieren. Parmesan gehört natürlich dazu – am besten frisch darüber reiben.


TIPP VON DER KÖCHIN

„Wenn Sie am Anfang etwas frische Chili zum Knoblauch dazugeben, bekommt das Gericht eine scharfe Note – auch sehr lecker!“

i



GUTEN
APPETIT!



EIN MODERNER RÜCKZUGSORT

Projektvorstellung von Hoppe Garten- und Landschaftsbau GmbH & Co. KG


Ein terrassiertes Grundstück, ein architektonisch anspruchsvolles Wohngebäude und ein alter Baumbestand im hinteren Teil des Gartens – die perfekte Ausgangslage für eine moderne Gartenanlage mit natürlichem Charme. Die Kunden wünschten sich eine Erholungsoase, die sich nahtlos in die bestehende Landschaft einfügt und den Eindruck erweckt, schon immer dort gewesen zu sein. Eine lebendige Bepflanzung, eine klare Gliederung, ein hochwertiger Naturpool mit langer Schwimmbahn sowie Spielbereiche für die Kinder sollten diesen Traumgarten prägen.

DIE PROJEKTUMSETZUNG: EIN LIVINGPOOL ALS HERZSTÜCK

Vor der bestehenden Höhenabfangung aus L-Steinen, die bereits 2018 errichtet wurde, integrierten wir einen Livingpool – einen Naturpool, der das Zentrum des Gartens bildet und diesen in eine echte Wohlfühlase verwandelt. Ergänzt wurde dieser durch eine gemütliche Feuerstelle und einen überdachten Sitzbereich. Die Kinder erhielten ein eigenes Spielparadies, das nah genug ist, um im Blickfeld der Eltern zu bleiben, aber auch Raum für ungestörtes Spielen bietet.

ENGPÄSSE ÜBERWINDEN, NATÜRLICHE HARMONIE SCHAFFEN

Die größte Herausforderung lag in der Logistik, da die Baustelle nur über eine schmale Zufahrt am Haus vorbei erreicht werden konnte, ohne die bestehende Einfahrt zu beschädigen. Gleichzeitig war es wichtig, den Garten so zu gestalten, dass er von Anfang an einen harmonischen und gewachsenen Eindruck macht, als wäre er nicht erst kürzlich angelegt worden.



*Herzstück des Gartens:
ein wunderschöner Naturpool*




DIE ECKDATEN DES PROJEKTS:

- » Gartengröße: ca. 650 m²
- » Livingpool: 3,4 x 14 m mit Sitzbereich und Einstiegs-
treppe, Solar-Unterflur-Poolabdeckung, Solardusche,
Wärmepumpe zur Erwärmung auf 28°C, Beleuchtung
- » Holzdeck und Feuerstelle aus hochwertigem
Bangkirai-Holz
- » Keramikplatten: 120 x 60 cm, passend zur bestehen-
den Terrasse
- » Bepflanzung: Solitärgehölze, Stauden, Gräser und
Blumenzwiebeln, die das ganze Jahr über blühen
und Highlights setzen
- » Gartenbeleuchtung für stimmungsvolle Akzente in
den Abendstunden

Das Ergebnis: Dieser Garten vereint moderne, klare Struk-
turen mit einer lebendigen Bepflanzung, die das ganze Jahr
über abwechslungsreiche Akzente setzt. Der Garten ist zu
einem Rückzugsort geworden, der Erholung und Funktio-
nalität in idealer Weise verbindet – ein Platz, an dem die
gesamte Familie die Zeit im Freien in vollen Zügen genie-
ßen kann.



NICHOLAS HOPPE
Hoppe Garten- und
Landschaftsbau
GALANET-Mitglied seit 1998





GALANET SOCIAL

Möchten Sie mehr über GALANET erfahren, immer wieder Inspirationen, Tipps und Trends rund um den Garten erhalten?

Schauen Sie gerne auch in den Sozialen Netzwerken vorbei:



galanet.org/social/

GALANET-BLOG

Interessante Themen finden Sie auch in unserem Blog.



galanet.org/blog/

Garten- und Landschaftsbau Kreye aus Ganderkesee gewinnt „Großen Preis des Mittelstandes“

Galabau Kreye wurde im Oktober von der Oskar-Patzelt-Stiftung in Düsseldorf mit dem „Großen Preis des Mittelstandes“ für Niedersachsen ausgezeichnet. Die Ehrung gehört zu den bedeutendsten Auszeichnungen für mittelständische Betriebe in Deutschland und würdigt herausragende Leistungen in den Bereichen wirtschaftliche Entwicklung, Nachhaltigkeit und soziales Engagement.

Galabau Kreye zählt damit zu den wenigen niedersächsischen Unternehmen, die 2024 als Preisträger gekürt wurden. Der „Große Preis des Mittelstandes“, der seit 30 Jahren vergeben wird, stand 2024 unter dem Motto „Mit Zuversicht Richtung Zukunft“. Deutschlandweit nahmen an der Auszeichnung insgesamt 4.600 mittelständische Unternehmen, wirtschaftsfreundliche Kommunen und Banken teil. Die unabhängige Jury bewertet die Nominierten nach Kriterien der Gesamtentwicklung des Unternehmens, Schaffung und Sicherung von Arbeits- und Ausbildungsplätzen, Innovation und Modernisierung, Engagement in der Region sowie Service und Kundennähe. Kreye ist besonders bekannt für seine

Expertise im Bau von Schwimmteichen und Biopools. Die Kunden schätzen die individuelle Beratung und die Komplettlösung, die das Unternehmen aus einer Hand bietet – von der Planung bis hin zur Fertigstellung und langfristigen Pflege.

Ein starker Fokus liegt auch auf der Weiterbildung der Mitarbeitenden und Auszubildenden. Als Teil des internationalen GALANET Netzwerks von Gartenbau-Spezialisten und als aktives Mitglied im Fachverband Garten- und Landschaftsbau setzt Kreye auf den Austausch von Wissen und die kontinuierliche Schulung des Teams. „Für uns ist es wichtig, dass sich sowohl unsere Mitarbeitenden als auch unsere Kunden wohlfühlen“, betont Volker Kreye. „Nur so können wir die Qualität bieten, für die wir stehen.“

Durch die Auszeichnung mit dem „Großen Preis des Mittelstandes“ sieht sich Kreye in seinem Ansatz bestätigt und motiviert, diesen Weg konsequent weiterzugehen. „Diese Anerkennung ist ein großer Ansporn für unser Team, auch in Zukunft nachhaltig und kundenorientiert zu arbeiten“, sagt Kreye abschließend.



V.l.n.r.: Thorsten Riedebusch, Hilke Tabken, Volker Kreye, Stefanie Grundmann

GALANET IN ZAHLEN

41 PARTNER

1357 MITARBEITENDE

AUSZUBILDENDE 203



DAS GALANET-QUALITÄTSVERSPRECHEN

GALANET ist ein Verbund aus qualifizierten Garten- und Landschaftsbauern in Deutschland, Österreich und der Schweiz. Alle GALANET-Partner haben das gemeinsame Ziel, Ihnen mehr zu bieten, als Sie von uns erwarten: nämlich Begeisterungsqualität. Darum haben wir seit über 20 Jahren ein in unserer Branche einmaliges Organisationssystem entwickelt. Dieses befähigt uns zu hoher Beratungskompetenz, kreativen Gestaltungsideen, hoher Ausführungsqualität, störungsarmer Ablauforganisation sowie außergewöhnlichen Verhaltensweisen unserer Mitarbeitenden.

Alle Partner des GALANET-Qualitätsnetzwerkes sehen Sie hier auf der Karte oder im Internet unter:

galanet.org

KLEIN, ABER OHO


GROSSE TIPPS FÜR KLEINE GÄRTEN



Es muss nicht immer die weitläufige Anlage sein. Mit einem durchdachten Konzept lassen sich selbst kleinste Flächen in grüne Wohlfühloasen verwandeln. Die Kunst besteht darin, den vorhandenen Platz optimal zu nutzen und gleichzeitig ein Gefühl von Weite zu erzeugen. Hochbeete, eine geschickte Pflanzenauswahl oder multifunktionale Möbel können einen Garten nicht nur optisch vergrößern, sondern ihm auch Struktur und Tiefe verleihen.



NICO WEBER
Weber Garten- und Landschaftsbau GmbH
GALANET-Partner seit 2020



HOCH HINAUS

Nutzen Sie die Höhe! Rankpflanzen, Hochbeete und vertikale Gärten schaffen mehr Raum.




AUS MINI MAXI MACHEN

Kleine Bäume und Sträucher sind platzsparend, wirken aber wie ihre großen Geschwister.

SPIEGLEIN, SPIEGLEIN

Strategisch platzierte Spiegel oder reflektierende Oberflächen schaffen den Eindruck von Tiefe und Weite und vergrößern den Raum optisch.




WENIGER IST MEHR

Vermeiden Sie eine Überladung mit Pflanzen und Deko. Wenige, aber gezielt platzierte Highlights wirken oft besser und lassen den Garten aufgeräumter und größer erscheinen.

ES WERDE LICHT

Eine gut platzierte Beleuchtung sorgt für stimmungsvolle Abende und vergrößert den Raum optisch.



KEIN MATERIAL-MIX

Gleiche oder ähnliche Materialien schaffen ein harmonisches Bild und lassen den Garten ruhiger und großzügiger wirken.

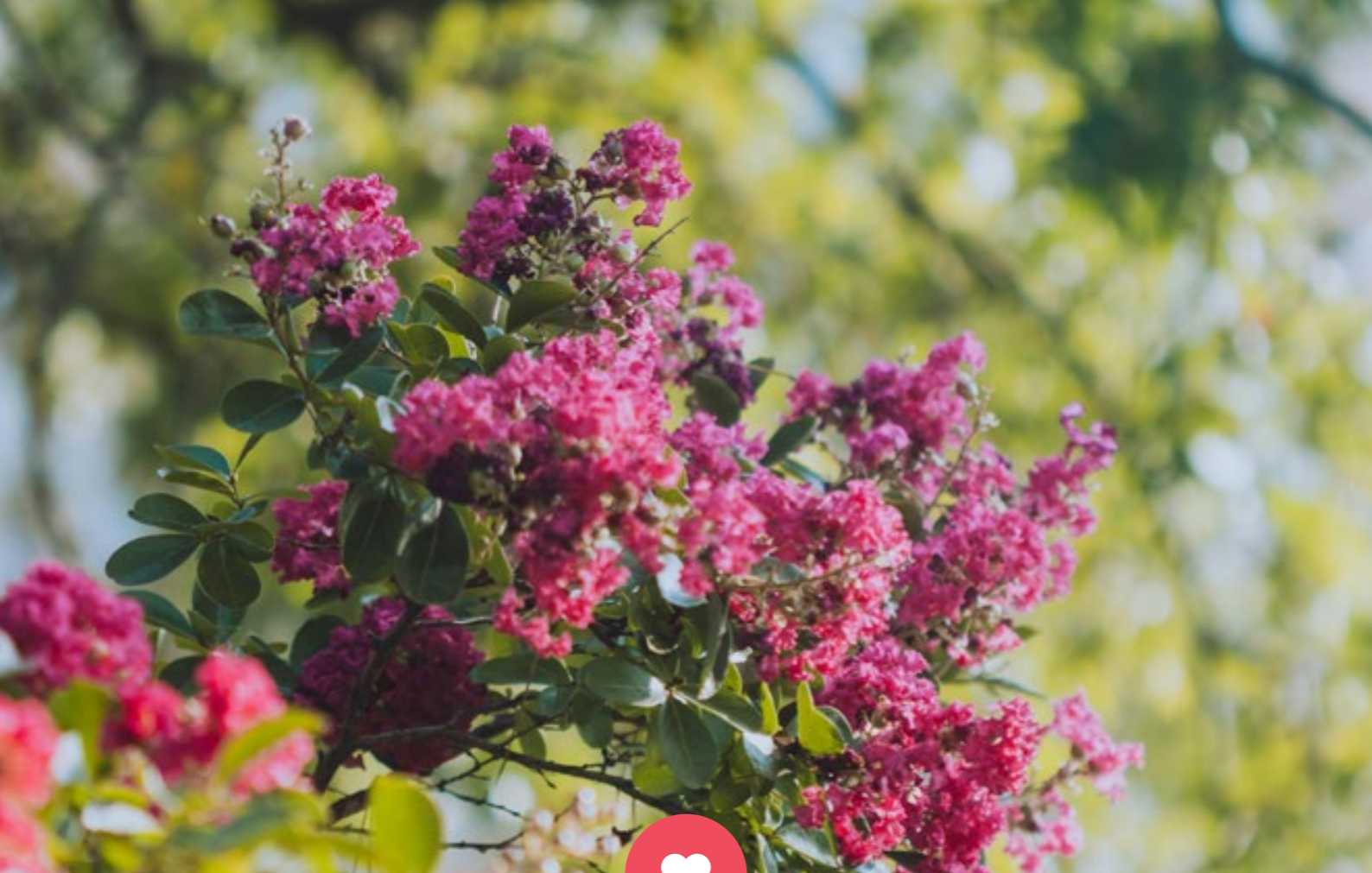
ALLE FARBEN

Helle Farben für Zäune, Möbel und Deko-Elemente öffnen den Raum. Dunkle sollten gezielt und sparsam eingesetzt werden.

WASSER MARSCH

Ein kleiner Brunnen, ein Wasserspiel oder ein Miniteich schaffen nicht nur Atmosphäre, sie reflektieren auch das Licht und vergrößern so den Eindruck des Gartens.





MEINE *Lieblingspflanze*

LAGERSTROEMIA

Lagerstroemia indica

Die Lagerstroemia indica ist meine Lieblingspflanze, weil sie mit ihren prachtvollen Blüten in leuchtenden Farben wie Rosa, Rot, Weiß oder Lila einfach ein Blickfang ist. Zudem blüht sie im Sommer und bringt in dieser Zeit ein mediterranes Flair in den Garten. Das Besondere an ihr ist die lange Blütezeit, die oft von Juli bis September reicht. Außerdem hat sie im Herbst eine wunderschöne Laubfärbung und eine attraktive, schälende Rinde, die auch im Winter dekorativ wirkt.

MEIN TIPP

Ich setze sie gerne als Solitärgehölz in meinem Garten ein, wo sie mit ihrer Blütenpracht zur Geltung kommt. Sie eignet sich aber auch hervorragend für Pflanzkübel auf Terrassen oder als kleiner Baum in einem Innenhof. Ihr kompakter Wuchs macht sie zu einem vielseitigen Garten-Highlight.



BORIS BOSSMANN
Ammann Gartenbau AG
GALANET-Mitglied seit 2024

Willkommen, Frühling –
der Garten gehört dir!

Früh- ling





GUTER START INS GARTENJAHR

Das neue Gartenjahr steht vor der Tür und mit ihm steigt die Vorfreude auf leuchtendes Grün, blühende Stauden, Gemüsegärten und einfach mehr Zeit im eigenen Garten. Doch bevor wir mit Genießen dran sind, gibt es einige wichtige Aufgaben zu erledigen. Von der Planung über die Bodenvorbereitung bis hin zur Aussaat und Pflege – in diesem Artikel erfahren Sie, welche To-dos unverzichtbar sind, um Ihren Garten optimal auf die kommende Saison vorzubereiten.



GALANETBLOG

www.galanet.org/blog/todos-fuer-einen-guten-start-ins-gartenjahr/



Stockreiter GmbH

Westerkappeler Straße 88

49497 Mettingen

Tel. 05452 9732-40

Fax 05452 9732-49

info@stockreiter.de

stockreiter.de